


 **BIONAIRE**

Digital Tower fan

BT90R



**INSTRUCTION MANUAL
MANUEL D'INSTRUCTIONS
BETRIEBSANLEITUNG
MANUAL DE INSTRUCCIONES
MANUALE D'USO
GEBRUIKSAANWIJZING
BRUKSANVISNING
KÄYTTÖOHJEET**

**BRUKERHÅNDBOK
BRUGERVEJLEDNING
INSTRUKCJA OBSŁUGI
ΟΔΗΓΙΕΣ ΧΡΗΣΗΣ
РУКОВОДСТВО ПО ЭКСПЛУАТАЦИИ
INSTRUÇÕES
HASZNÁLATI UTASÍTÁS
NÁVOD K OBSLUZE**

Fig. 1



BT90R

Fig. 2

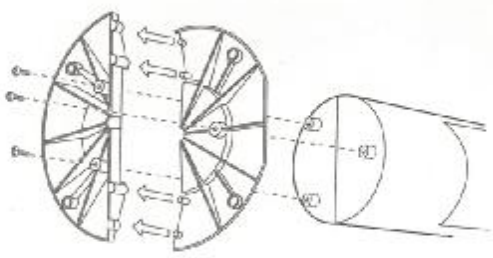


Fig. 3

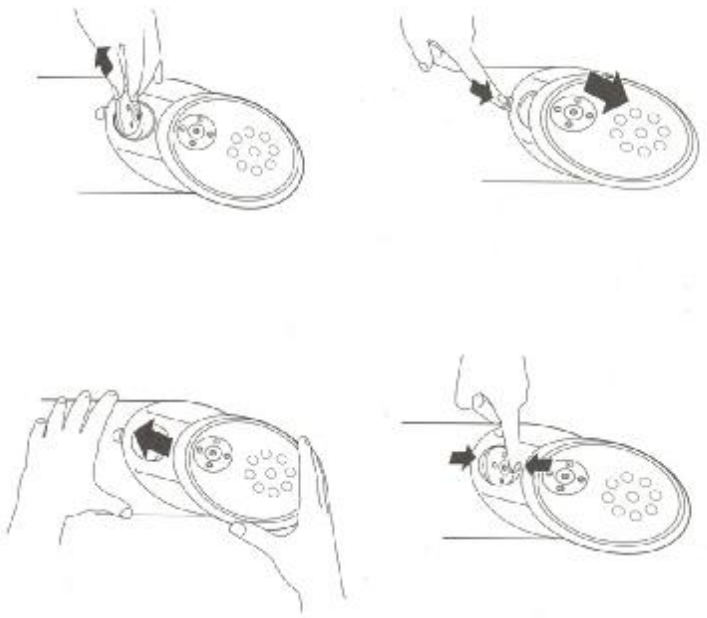
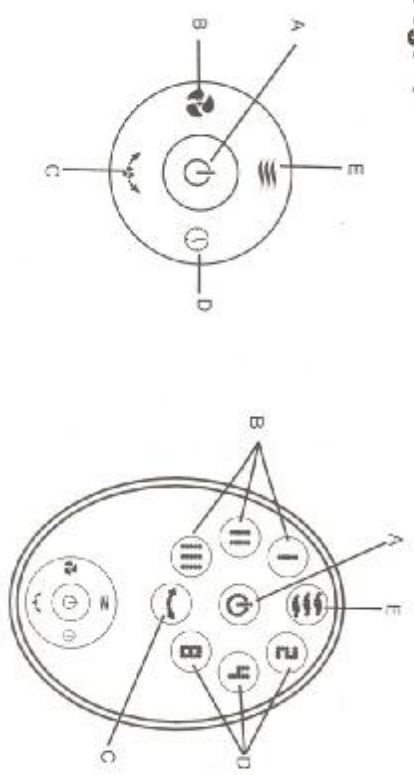


Fig. 4



LASKAVĚ SI PŘEČTĚTE NÁVOD K OBSLUZE A PO PŘEČTENÍ PEČLIVĚ USCHOVEJTE

Při použití elektrických zařízení je třeba dodržovat následující základní bezpečnostní opatření:

- Ventilátor používejte pouze k účelům popsaným v Návodu k obsluze.
- Chraňte se před elektrickým šokem neponořujte ventilátor, vidlici ani kabel do vody a nestříkejte na ně tekutiny.
- Zařízení je třeba používat pod přísným dohledem, pokud jej používají děti nebo pokud se zařízení používá v jejich blízkosti.
- Pokud zařízení nepoužíváte nebo při jeho přemísťování, odpojte zařízení ze zásuvky.
- Vyhněte se styku s pohyblivými díly.
- Nepoužívejte v přítomnosti výbušných nebo hořlavých par.
- Ventilátor či jeho části neumísťujte do blízkosti otevřeného ohně, vařičů ani topných zařízení.
- Zařízení nepoužívejte s poškozeným kabelem ani vidlicí, po selhání zařízení nebo po pádu/poškození jakýmkoliv způsobem.
- Použití doplňků, které výrobce zařízení nedoporučuje ani neprodává, může být nebezpečné.
- Nenechávejte kabel viset přes hranu stolu nebo linky a zabraňte jeho styku s horkými povrchy.
- Při odpojování ze sítě uchopte vidlici a vytáhněte ze zásuvky. Netahejte za kabel.
- Vždy používejte na suchém a rovném povrchu.
- Ventilátor nepoužívejte bez řádně umístěných mřížek.
- Tento výrobek je určen POUZE k použití v domácnosti. Není určen ke komerčnímu ani průmyslovému použití.

- Přestane-li ventilátor pracovat, než se obrátíte na výrobce nebo servisní středisko, nejprve zkontrolujte, zda je funkční pojistka/jistič na rozvodném panelu.
- Výměnu poškozeného přívodního kabelu musí provádět výrobce, servisní středisko nebo odpovídajícím způsobem kvalifikovaná osoba, aby se předešlo možným rizikům.
- Zařízení neobsahuje žádné uživatelem opravitelné části. V případě poškození nebo poruchy se vždy obraťte na výrobce nebo servisní středisko.
- Nepoužívejte venku.
- Ventilátor nepoužívejte bez podstavce.
- Ventilátor nepoužívejte položený na stranu.
- V elektrické síti s rychlými přechodovými jevy může dojít k chybné funkci výrobku vyžadující obnovení nastavení uživatelem.

CHYBI VÁM NĚJAKÝ DÍL K VENTILÁTORU?

Volejte 420 485 130 303 a požádejte o asistenci.

NÁVOD K MONTÁŽI

Sestavte základnu. Spojte pevně dohromady 3 šrouby. Viz Obrázek 2.

POKYNY K OBSLUZE dálkového ovladače a ovládacího panelu

Před provozováním dálkového ovladače odstraňte ochrannou nálepku z baterie. Dálkový ovladač vyžaduje pro svou funkci 1 lithiovou baterii typu CR2025, 3 V. Před likvidací dálkového ovladače z něj vyjměte baterii. Přístup k úložnému místu dálkového ovladače viz Obrázek 3.

Tlačítko A. Napájení

Stisk = Zapnuto, Vypnuto

Tlačítko B. Nastavení rychlosti

Stisk = I, II, III

Tlačítko C. Ovládání oscilací

Stisk = Oscilace Zapnuta, Vypnuta

Tlačítko D. Ovládání časovače

Stisk = Vypne za 2, 4, 8 hodin

Tlačítko E. Přírodní vánek

Stisk = Přírodní vánek

Režim přírodního vánku prochází nastaveními rychlosti ventilátoru náhodným způsobem.

ČIŠTĚNÍ A ÚDRŽBA

- Před čištěním vždy odpojte ventilátor ze zásuvky.
- Zabraňte odkapávání vody na plášť motoru ventilátoru či dovnitř.

ZÁRUKA

DOKLAD O KOUPI PŘÍSTROJE PEČLIVĚ USCHOVEJTE. JE POTŘEBA PŘI REKLAMACI V RÁMCI TÉTO ZÁRUKY.

Záruční doba na tento výrobek je 2 roky.

V případě poruchy laskavě odнесите výrobek do prodejny, kde jste jej zakoupili.

Předložte také doklad o koupi a záruční list.

Práva a výhody v rámci této záruky doplňují vaše zákonná práva, která nejsou touto zárukou dotčena.

Výrobce provede zdarma během stanovené doby opravu nebo výměnu kterékoliv vadné části přístroje za předpokladu, že:

Nás o této vadě neprodleně informujete. Na přístroji nebyly provedeny žádné změny ani nebyl používán nesprávným způsobem nebo opraven osobou, která k tomu nemá oprávnění výrobce.

V rámci této záruky se neudělují žádná práva osobě, která získá zařízení použité nebo ke komerčnímu či veřejnému použití.

Na opravený nebo vyměněný přístroj se bude vztahovat záruka po zbývající dobu záruční lhůty.

TENTO PŘÍSTROJ BYL VYROBEN V SOULADU SE SMĚRNICEMI EHS 73/23/EEC, 89/336/EEC A 98/37/EEC.

Elektrické výrobky, které dosloužily, nelikvidujte s domovním odpadem.

Odevzdejte je k recyklaci na příslušných místech. Další informace o recyklaci a směrnících WEEE najdete na těchto webových stránkách: www.bionaire.com nebo zašlete e-mail na adresu info-europe@jardencs.com



**Holmes Products (Europe) Ltd
1 Francis Grove
London SW19 4DT
England**

Fax: +44 (0)20 8947 8272

Email: info-europe@jardencs.com

Website address: www.bionaire.com

UK - Free phone Customer Service Helpline - 0800 052 3615

**Holmes Products France
1015, Rue du Maréchal Juin
Z.I Vaux - Le - Pénil
77000 Melun - France
Phone: +33 1 64 10 45 80
Fax: +33 1 64 10 02 32**

FRANCE - SERVICE CONSOMMATEURS

☎ N° Indico 0 825 85 85 82

Belgium	+32 38 70 86 86
Czech Republic	+420 48 513 03 03
Denmark	+45 45 93 43 73
Finland	+358 98 70 870
Hungary	+36 72 482 017
Netherlands	+31 079-3637310
Norway	+47 51 66 99 00
Poland	+48 22 847 8968
Spain	+34 91 64 27 020
Sweden	+46 31 29 09 80



© 2006 Sunbeam Products, Inc. doing business as Jarden Consumer Solutions. All Rights Reserved.

9100030004293
BWM40106MLM2